

August 2020

Handreichung
für Lehrende

Beantragung einer ILIAS-Umgebung in ZEuS

1. Grundsätzliches zur Anbindung an ILIAS

Die Beantragung einer ILIAS Umgebung durch entsprechende Eintragung in ZEuS kann ab sofort auch von Lehrenden und Personen mit Sekretariats-Rollen vorgenommen werden.

Die ILIAS-Umgebung mit dem Titel der ZEuS-Veranstaltung wird für Sie durch das ILIAS-Team in ILIAS angelegt.

Die Art der ILIAS-Umgebung legen Sie mit der Auswahl in ZEuS fest (z.B. eine ILIAS-Umgebung für alle Parallelgruppen) – Ihre gewünschte Variante wird ebenfalls an das ILIAS-Team übermittelt.

Die Dozent*innen der Lehrveranstaltung werden als Kursadministrator*innen in ILIAS eingetragen – ob durchführende(r) oder verantwortliche(r) Dozent*in muss an entsprechender Stelle definiert werden.

Die zugelassenen Teilnehmenden der Veranstaltung werden **leider noch nicht** in ILIAS in die entsprechende Veranstaltung eingetragen → Die Teilnehmenden **müssen sich daher** auch in ILIAS anmelden.

Zur Information für die Studierenden übertragen wir regelmäßig auch die Links zur jeweiligen ILIAS-Veranstaltung in die Veranstaltung in ZEuS, der Link kann aber auch selbständig von Ihnen gepflegt werden.




2. Anleitung zur Beantragung der ILIAS Umgebung

Zugriff auf „meine Veranstaltungen“

The screenshot shows the ILIAS user interface. At the top, there is a navigation bar with tabs: 'Benutzer Funktionen', 'Lehr- und Prüfungsorganisation' (selected), 'Leistungen', and 'Lehrangebot'. Below this, there is a breadcrumb trail: 'Sie sind hier: Startseite > Lehr- und Prüfungsorganisation'. The main content area is titled 'Lehr- und Prüfungsorganisation' and contains a link 'Meine Veranstaltungen und Prüfungen' (highlighted with a red box) with the subtitle 'Übersicht über alle eigenen Veranstaltungen und Prüfungen'. Below this, there are several tabs: 'Meine Veranstaltungen und Prüfungen' (selected), 'Veranstaltungen / Verantwortliche/-r', 'Veranstaltungen / Durchführende/-r', 'Prüfungen', and 'Prüfungsleistungen pro Studierenden'. The 'Veranstaltungen / Verantwortliche/-r' tab is active, showing a list of courses. The list has columns for 'Titel', 'Nummer', 'Veranstaltungsart', 'Durchführende/-r', 'Anmeldungen', 'Zulassungen', 'Auslastung', and 'Aktionen'. Two course entries are visible: 'Acumulación subalterna - Cultura, clase y raza en el Reggaetón y Funk Carioca' (LIT-64300) and 'Advanced Social Network Analysis: Comparing Networks' (POL-23680). The 'Advanced Social Network Analysis' entry has a red box around its action icons (edit, delete, add).

Titel	Nummer	Veranstaltungsart	Durchführende/-r	Anmeldungen	Zulassungen	Auslastung	Aktionen
Acumulación subalterna - Cultura, clase y raza en el Reggaetón y Funk Carioca	LIT-64300	Proseminar	Lidola, Maria Sattel, Christina	0	0	0% (0 / 25)	[edit] [delete] [add]
Acumulación subalterna - Cultura, clase y raza en el Reggaetón y Funk Carioca (1. PG)			Roos, Sarah Sattel, Christina	0	0	0% (0 / 25)	[edit] [delete] [add]
Acumulación subalterna - Cultura, clase y raza en el Reggaetón y Funk Carioca (2. PG)			Roos, Sarah Sattel, Christina	0	0	0% (0 / 25)	[edit] [delete] [add]
Advanced Social Network Analysis: Comparing Networks	POL-23680	Seminar	Broadbent, Jeffrey Holzer, Boris Mehr...	0	3		[edit] [delete] [add]
Advanced Social Network Analysis: Comparing Networks (1. PG)			Broadbent, Jeffrey Holzer, Boris Mehr...	0	3		[edit] [delete] [add]

Über Aktionsicons direkt ...

-  zur Veranstaltungsbearbeitung
-  in die Detailansicht der Veranstaltung (Studierendensicht)
-  zur Teilnehmerliste

Veranstaltungsbearbeitung
Austausch zur Entwicklung des Campusmanagements | interne Veranstaltung


Zurück Mehr...

Semester Sommersemester 2020

[Semesterunabhängige Veranstaltung anzeigen](#)

[Detailsicht der Veranstaltung öffnen](#)

Semesterabhängige Veranstaltungen Termine & Räume Zeiträume Zuordnungen Module / Studiengänge Gekoppelte Prüfungen
Texte für alle Parallelgruppen **Externe Systeme** Interne Notiz Links Terminplanungsregeln Dokumente Fachliche Protokollierung

1  Mit externem System verknüpfen

Es existieren keine Zuordnungen zu externen Systemen.

Mit externem System verknüpfen

Austausch zur Entwicklung des Campusmanagements | interne Veranstaltung

2 * Externes System
ILIAS

3 * Kurserstellungstyp

4 Verantwortliche Dozenten/-innen automatisch zuweisen
Durchführende Dozenten/-innen automatisch zuweisen

ILIAS - EIN Kurs für die gesamte Veranstaltung
ILIAS - Ein Kurs JE PARALLELGRUPPE einer Veranstaltung
ILIAS - EIN Kurs je Veranstaltung und EIN UNTERORDNER JE PARALLELGRUPPE

Speichern Abbrechen

Auf der Registerkarte Externe Systeme...

1. „Mit externem System verknüpfen“ klicken
2. Im Overlay „ILIAS“ als externes System wählen
3. Kurserstellungstyp aus Dropdown wählen
 - Ein Kurs für die gesamte Parallelgruppe
 - Ein Kurs je Parallelgruppe der Veranstaltung
 - Ein Kurs je Veranstaltung und ein Unterordner je Parallelgruppe
4. Auswahl per Checkbox: verantwortlichen oder durchführenden Dozenten nach ILIAS übertragen

2.1. Link zu ILIAS hinterlegen

Zur Information für die Studierenden übertragen wir regelmäßig auch die Links zur jeweiligen ILIAS-Veranstaltung in die Veranstaltung in ZEuS.
Sie können dies aber auch eigenständig pflegen:

The screenshot shows the ILIAS interface with the 'Links' tab selected. The 'Neuen Link anlegen' form is open, displaying the following fields and options:

- Neuen Link anlegen** (button)
- Keine Links vorhanden** (text)
- Beschreibung** (text input field containing "genutztes Online Tool")
- Übersetzen:** (dropdown menu with a flag icon)
- * URL** (text input field containing "https://www.uni-konstanz.de/|")
- Speichern** (button)
- Abbrechen** (button)

Auf der Registerkarte „**Links**“ neuen Link anlegen

Beschreibung eintragen

Klick auf Flaggensymbol zum Öffnen des **Übersetzungsfensters**

Link einkopieren

Speichern!